



Причины детского дорожно-транспортного травматизма

- ⇒ Неумение наблюдать.
- ⇒ Невнимательность.
- ⇒ Недостаточный надзор взрослых за поведением детей.

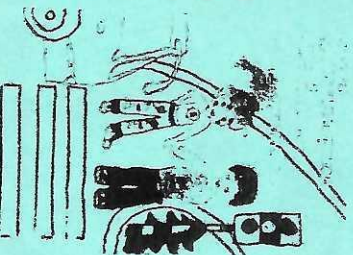
Помните!

Ребёнок учится законам дорог, беря пример с членов семьи и других взрослых

РЕКОМЕНДАЦИИ:

При выходе из дома


- ⇒ Если у подъезда дома возможно движение, сразу обратите внимание на ребёнка, нет ли приближающегося транспорта.



- ⇒ Если у подъезда стоят транспортные средства или растут деревья, приостановите свое движение и оглядитесь – нет ли опасности.

При ожидании транспорта

- ⇒ Стойте только на посадочных площадках, на тротуаре или обочине.

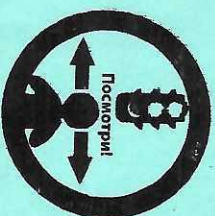


При движении по тротуару

- ⇒ Придерживайтесь правой стороны.
- ⇒ Взрослый должен находиться со стороны проезжей части.
- ⇒ Если тротуар находится рядом с дорогой, родители должны держать ребёнка за руку.
- ⇒ Приучите ребёнка, идя по тротуару, внимательно наблюдать за выездом машин со двора.
- ⇒ Не приучайте детей выходить на проезжую часть, коляски и санки везите только по тротуару.

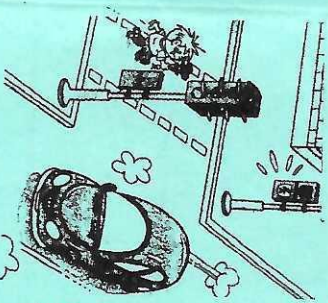
Готовясь перейти дорогу

- ⇒ Остановитесь, осмотрите проезжую часть.
- ⇒ Развивайте у ребёнка наблюдательность за дорогой.
- ⇒ Подчеркивайте свои



движения: поворот головы для осмотра дороги. Остановку для осмотра дороги, остановку для пропуска автомобилей.

- ⇒ Учите ребёнка всматриваться вдаль, различать приближающиеся машины.
- ⇒ Не стойте с ребёнком на краю тротуара.




- ⇒ Обратите внимание ребёнка на транспортное средство, готовящееся к повороту, расскажите о сигналах указателей поворота у машин.

Покажите, как транспортное средство останавливается у перехода, как оно движется по инерции.

При переходе проезжей части

- ⇒ Переходите дорогу только по пешеходному переходу или на перекрестке.
- ⇒ Идите только на зелёный сигнал светофора, даже если нет машин.
- ⇒ Выходя на проезжую часть, прекратите разговоры.
- ⇒ Не спешите, не бегите, переходите дорогу размеренно.
- ⇒ Не переходите улицу под углом, объясните ребёнку, что так хуже видно дорогу.




- ⇒ Не выходите на проезжую часть с ребёнком из-за транспорта или кустов, не осмотрев предварительно улицу.

⇒ Не торопитесь перейти дорогу, если на другой стороне вы увидели друзей, нужный автобус, приучите ребенка, что это опасно.



⇒ При переходе по нерегулируемому перекрестку учите ребенка внимательно следить за началом движения транспорта.

⇒ Объясните ребенку, что даже на дороге, где мало машин, переходить надо осторожно, так как машина может выехать со двора, из переулка.



При посадке и высадке из транспорта

- ⇒ выходите первыми, впереди ребенка, иначе ребенок может упасть, выбежать на проезжую часть.
- ⇒ Подходите для посадки к двери только после полной остановки.
- ⇒ Не садитесь в транспорт в последний момент (может прищемить дверями).
- ⇒ Приучите ребенка быть внимательным в зоне остановки – это опасное место (плохой обзор дороги, пассажиры могут вытолкнуть ребенка на дорогу).



Не жалейте времени на обучение детей поведению на дороге.

Берегите ребёнка!



ГУЗ «Центр медицинской профилактики»
Департамента здравоохранения
Краснодарского края
Тел.: 226-48-31

